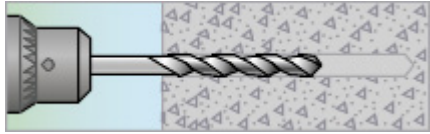
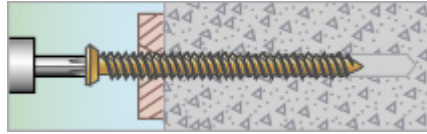


# BETONGSKRUV ECS-CY

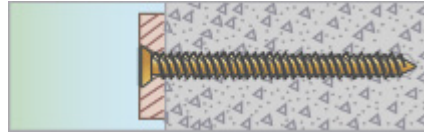
## Montering



1. Borra ett hål, ev även genom förankringsdetaljen. Grovrengör borrhålet från borkax genom att föra borrhammaren fram och tillbaka 2-3 gånger.



2. Dra i skruven med ett TX-fäste/bits eller hylsa. För dimension 6,3mm och 7,5mm bör en slagskruvdragare användas.



3. Montaget är klart.